







Logo 3000 cluster	Herfst – 1
Woorden	de rommel - de troep - de rotzooi - opruimen-weggooien-prullenbak
Boek	Anna ruimt op – Kathleen Amant
	<p>Anna is haar knuffelkonijn kwijt. Misschien vindt ze konijn als ze haar kamer opruimt. In het verhaal staan de woorden rommel en opruimen centraal. De andere gevraagde woorden kunnen gemakkelijk worden benoemd.</p> <p>Met de kinderen kan een gesprek worden gevoerd over opruimen. <i>Ruim jij je kamer wel eens op? En hoe doe je dat?</i></p>


Logo 3000 cluster	Herfst – 2
Woorden	stilzitten – bewegen - op je plaats
Boek	Wij gaan op Berenjacht - Oxenbury
	<p>Een vader en zijn vier kinderen gaan op jacht om een grote beer te vangen. Allerlei obstakels moeten worden overwonnen. De kinderen kunnen meebewegen. <i>En nu bewegen! En nu weer stilzitten! Allemaal op je plaats!</i></p>


Logo 3000 cluster	Herfst – 3
Woorden	kwijt – zoeken – vinden
Boek	Mama Kwijt – Chris Haughton
	<p>Een klein uiltje valt uit zijn nest. Ze is haar moeder kwijt. Eekhoorn helpt met zoeken. Uiteindelijk weten ze moeder weer te vinden.</p> <p>Na afloop kan de kinderen worden gevraagd of ze ook wel eens iets kwijt zijn. <i>En ga je dan zoeken?</i></p>


Logo 3000 cluster	Herfst – 4
Woorden	afpakken – houden - teruggeven
Boek	Anna maakt ruzie – Kathleen Amant
	<p>Anna en haar broertje Lars spelen gezellig samen. Maar opeens krijgen ze ruzie om de pop van Anna. Lars pakt de pop af en wil hem niet teruggeven.</p> <p>Aan de kinderen kan worden gevraagd of ze ook wel eens iets afpakken. <i>En geef je het dan terug? Of hou je het?</i></p>


Logo 3000 cluster	Herfst – 5
Woorden	ruzie maken – ophouden – goedmaken - het vriendje
Boek	Twee vechtende eekhoortjes – Rachel Bright
	<p>Twee eekhoortjes maken ruzie om een dennenappel, maar houden daar ook weer mee op, en maken het goed. Ze eindigen als vriendjes.</p> <p>Na afloop van het verhaal kan aan de kinderen worden gevraagd of ze ook wel eens ruzie maken. <i>En waarom? En hoe gaat dat dan? En maken jullie het dan ook weer goed?</i></p>

Logo 3000 cluster	Herfst – 6
Woorden	honger- eten – dorst – drinken - het slokje - het hapje - klaar
Boek	Waar is mijn noedelsoep?!? – Chee Han
	<p>Sam-Ming krijgt elke dag noedelsoep mee naar school. Het is zijn lievelingseten. Maar op een dag is de noedelsoep verdwenen! In zijn zoektocht eet en drinkt mee met de lekkernijen die zijn vriendjes hebben meegekregen van thuis. Alle gevraagde woorden kunnen binnen het verhaal worden benoemd.</p> <p>Aan de kinderen kan worden gevraagd of ze honger hebben. En Wat ze het liefste eten en drinken.</p>

Logo 3000 cluster	Herfst – 7
Woorden	knoeien – vies – vuil – schoon – schoonmaken - het water
Boek	De Walvis gaat in bad – Susanne Strasser
	<p>De walvis gaat in bad, en er komen steeds meer dieren bij. Flamingo. Ijsbeer. Bever. Schildpad. Eén voor één gaan ze het water in. Het verhaal leent zich uitstekend om de gevraagde woorden te bespreken. <i>Knoei jij wel eens? Heb je vieze handen? Hoe maak je die dan schoon?</i></p>

Logo 3000 cluster	Herfst – 8
Woorden	nat - het regent - de paraplu – droog - de zon schijnt
Boek	Ebbie onder de paraplu – Marjet Huiberts
	<p>Het is herfst. Ebbie wil naar de speeltuin, maar het regent. Gelukkig heeft hij een paraplu en blijft hij droog.</p> <p>Naar aanleiding van dit verhaal kan met de kinderen over het weer worden gesproken. Soms regent het en dan is het buiten nat. Maar soms schijnt ook de zon.</p>

Logo 3000 cluster	Herfst – 9
Woorden	waaien-de wind-het waait
Boek	Benji en de mooiste vlieger - Alan C. Fox
	<p>Benji woont bij het strand en hij is gek op vliegeren. Gelukkig waait het vaak, want voor vliegeren hebt je wind nodig. In een winkel ziet Benji de mooiste vlieger ooit: enorm groot en knaloranje.</p>

Logo 3000 cluster	Herfst – 10
Woorden	de rij - de kring
Boek	Ssst! We hebben een plan – Chris Haughton
	<p>Drie jagers willen een vogeltje vangen. Maar de vierde jager wil liever van de aanblik van het prachtige vogeltje genieten. Maar zijn mond wordt gesnoerd.</p> <p>De vier jagers zijn steeds in een rij getekend. Aan de kinderen kan worden gevraagd om ook in een rij te gaan staan. Of om in een kring te gaan zitten.</p>